

Edición 0324

MORTERO BLANGINO (P540)

Para colocación de mosaicos y losetas **sobre contrapiso**. Apto para la colocación de zócalos.

Ventajas de su aplicación

1) MEJOR TERMINACIÓN

No produce asentamientos distintos (desniveles) al instalar pisos Blangino debido a que el tipo de áridos con el que esta fabricado tienen un grosor especialmente seleccionado, a diferencia de otros adhesivos que contienen áridos más finos, los cuales por falta de cuerpo no soportan el peso de las placas produciendo desniveles en la instalación.

2) RAPIDEZ DE INSTALACIÓN

Se prepara en 2 simples pasos, simplemente agregando agua. Y su nueva fórmula NO requiere pintar previamente la parte posterior de la placa por su nueva formulación mucho más efectiva.

3) TRÁNSITO LIBRE EN 24hs


Se puede liberar el tránsito sobre el piso colocado en 24 horas, evitando de esta forma inconvenientes en la obra, especialmente en obras públicas.

4) REDUCE COSTOS Y EVITA DESPERDICIOS

En un sólo producto se resumen diferentes materiales que de otra manera deberían ser comprados a granel con la dificultad de calcular su rendimiento y costo real.

5) MEJORA LA LOGÍSTICA Y LIMPIEZA

Al ser un producto que llega embolsado cada 30Kg en bolsa de papel reduce las demoras de logística de diferentes materiales por separado y facilita la limpieza y orden en la obra.



Composición

La mezcla esta compuesta por cemento, áridos silíceos, calcáreos y aditivos orgánicos e inorgánicos.

Imagen referencial



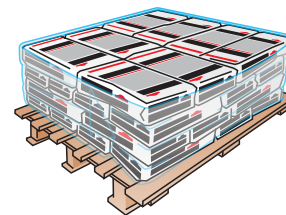
P540 (Saco de 30kg Pegamento)

Ficha técnica:

Cód.	Peso Kg/Bolsa	Tipo de base	Aplicación	Rendim.	Cant. Bolsas x Pallet
P540	30 Kg.	contrapiso	cuchara albañil	0,8 a 1 m2 aprox	54

Empaque

El material sale de fabrica palletizado (embalado ordenadamente sobre un pallet de madera y envuelto en film) independientemente cuando se tratan de grandes cantidades, o junto con las placas para piso en caso de pedidos pequeños.

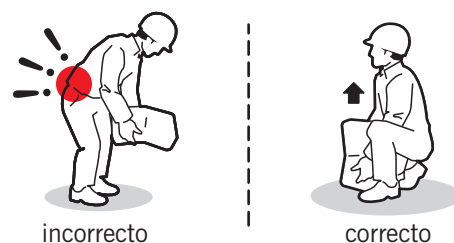


Conservación


Este producto conservara sus propiedades por 6 meses a partir de la fecha de fabricación, en envase cerrado y al abrigo de la humedad (en lugares secos).

Manipuleo

Para reducir el riesgo lesiones en la espalda recomendamos levantar los sacos de 30kg doblando las rodillas y manteniendo recta la espalda.



RECOMENDACIONES para utilizar 30kg de Mortero Blangino según la base sobre la que se colocará:

TIPO DE BASE	CONTRAPISO COMÚN
APLICACIÓN	 aplicar con cuchara de albañil
AGUA	4,5 Lt.
ESPESOR	entre 1,5 cm (óptimo) y 2 cm (máx) (i)
RENDIMIENTO	para 1,5 cm de espesor: 1 m ² aprox para 2 cm de espesor: 0,8 m ² aprox

(i) **Atención:** en caso de necesitar mayor altura para llegar al nivel correcto, utilice una mezcla seca compuesta por: 1 parte de cemento + 4 partes de arena gruesa sobre lechinada de cemento o Mortero Blangino sobre contrapiso humedecido.

PREPARACIÓN DE LA MEZCLA

- Agregar el agua y mezclar con 30kg de producto.
- Dejar reposar 5 minutos aprox. y aplicar.
- Una vez preparado, utilizar dentro de los 40 min.



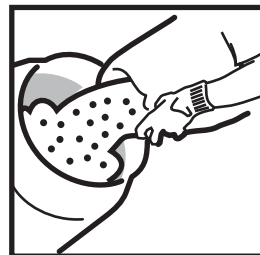
1 bolsa 30Kg

+



Agua

+



Mezclar

+



Reposar 5 min.

COLOCACIÓN SOBRE CONTRAPISO

Distribuya la mezcla con cuchara de albañil cortándola por los bordes para que ésta no ascienda por la junta.

Coloque las placas sobre el mortero y llévelas a su correcto nivel con golpes de cabo de martillo o masa de goma.

- Recuerde que las placas Blangino son de alta resistencia y cuentan con Separador de Junta incorporado, asegurando el tamaño de junta correcto y agilidad en la colocación.
- Para el tomado de junta recomendamos el uso de Pastina JB.

